

ESTADO DE SITUACION FINANCIERA AL 31 DE DICIEMBRE DE 2021

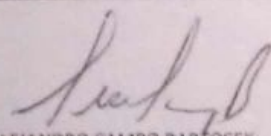
1	ACTIVO			966.566.959,94
11	EFFECTIVO Y EQUIVALENTES AL EFFECTIVO			
1101	EFFECTIVO		514.957.594,64	
110101	CAJA GENERAL	71.000,00		
110104	BANCOS CUENTAS CORRIENTES-MONEDA NAC	24.604.408,90		
110104	BANCOS MONEDA NACIONAL- CDT	490.000.000,00		
110106	BANCOS CUENTAS DE AHORRO-BANCOS MONE	282.185,74		
13	CUENTAS POR COBRAR			
1301	DEUDORES DEL SISTEMA- PRECIO DE LA TRANS		154.499.618,00	
130126	CUENTAS POR COBRAR POR PRESTACIÓN DE S	154.499.618,00		
1319	DEUDORES VARIOS		27.926.000,00	
131911	OTROS DEUDORES	27.926.000,00		
14	INVENTARIOS			
1401	INVENTARIOS PARA SER VENDIDOS		1.149.774,00	
140101	PRODUCTOS TERMINADOS	1.149.774,00		
15	PROPIEDADES PLANTA Y EQUIPOS			
1501	PROPIEDADES PLANTA Y EQUIPOS AL MODELO DEL COSTO		130.848.555,30	
150101	TERRENOS	13.080.000,00		
150116	CONSTRUCCIONES Y EDIFICACIONES-OTRAS C	55.527.830,00		
150124	EQUIPO DE OFICINA-MUEBLES Y ENSERES	36.079.386,55		
150125	EQUIPOS DE OFICINA-EQUIPOS	6.698.901,00		
150127	EQUIPO DE COMPUTACION Y COMUNICACIÓN-E	16.377.548,75		
150128	EQUIPO DE COMPUTACION Y COMUNICACIÓN-E	3.084.889,00		
1503	DEPRECIACION ACUMULADA PROPIEDADES PLAN		-72.788.059,00	
150301	CONSTRUCCIONES Y EDIFICACIONES	-13.958.694,00		
150302	MAQUINARIA Y EQUIPOS	-40.819.662,25		
150304	EQUIPO DE COMPUTACION Y COMUNICACIÓN	-18.009.702,75		
17	ACTIVOS INTANGIBLES DISTINTOS A LA PLUSVAL			
1701	ACTIVOS INTANGIBLES AL COSTO		0,00	
170103	PROGRAMAS Y APLICACIONES INFORMATICAS	650.006,00		
1703	AMORTIZACIÓN ACUMULADA DE ACTIVOS INTAN			
170303	PROGRAMAS Y APLICACIONES INFORMATICAS	-650.006,00		
18	OTROS ACTIVOS			
1808	OTROS ACTIVOS AL COSTO		209.973.477,00	
180801	OTROS ACTIVOS	209.973.477,00		

CESAR ALEJANDRO CAMPO BARTOSEK
Representante Legal C.C.# 19,434,220


SANTANDER E. GOMEZ MEDRANO
Revisor Fiscal T.P. No. 415-T

ESTADO DE SITUACION FINANCIERA AL 31 DE DICIEMBRE DE 2021

2	PASIVOS			17.316.472,28
2120	COSTOS Y GASTOS POR PAGAR AL COSTO		3.428.082,28	
212010	SERVICIOS PÚBLICOS	0,00		
212016	OTROS COSTOS Y GASTOS POR PAGAR	3.428.082,28		
2133	ACREEDORES VARIOS AL COSTO		97.900,00	
213301	OTROS	97.900,00		
22	IMPUESTOS, GRAVAMENES Y TASAS			
2201	RETENCION EN LA FUENTE		713.000,00	
220103	HONORARIOS	630.000,00		
220105	SERVICIOS	83.000,00		
220108	COMPRAS	0,00		
2203	IMPUESTO SOBRE LAS VENTAS POR PAGAR		1.341.000,00	
220301	VENTA DE BIENES	1.341.000,00		
2205	A LA PROPIEDAD RAIZ		0,00	
220501	IMPUESTO PREDIAL	0,00		
23	BENEFICIOS A LOS EMPLEADOS			
2301	BENEFICIOS A LOS EMPLEADOS A CORTO PLAZO		6.336.490,00	
230102	CESANTIAS	4.017.135,00		
230103	INTERESES SOBRE CESANTÍAS	482.055,00		
230104	VACACIONES	1.837.300,00		
25	OTROS PASIVOS- ANTICIPOS Y AVANCES RECIB			
2501	OTROS PASIVOS -ANTICIPOS Y AVANCES RECIBI		5.400.000,00	
250103	OTROS ANTICIPOS Y AVANCES RECIBIDOS	5.400.000,00		
3	PATRIMONIO			949.250.487,66
32	SUPERAVIT DE CAPITAL			
3202	DONACIONES		42.915.709,16	
320201	EN DINERO	42.915.709,16		
33	RESERVAS			
3301	RESERVAS OBLIGATORIAS		4.735.498,04	
330101	RESERVAS OBLIGATORIAS-RESERVA LEGAL	4.735.498,04		
35	RESULTADOS DEL EJERCICIO			
3501	RESULTADOS DEL EJERCICIO		648.130.791,26	
350101	UTILIDAD DEL EJERCICIO DE OPERACIONES CO	648.130.791,26		
350103	PÉRDIDA DEL EJERCICIO DE OPERACIONES CO	0,00		
3502	RESULTADOS ACUMULADOS		43.495.012,20	
350201	UTILIDADES O EXCEDENTES ACUMULADOS	477.263.648,85		
350204	PÉRDIDAS ACUMULADAS	-433.768.636,65		
3503	TRANSICIÓN AL NUEVO MARCO TÉCNICO NORMA		209.973.477,00	
350308	OTROS ACTIVOS	209.973.477,00		
	TOTAL PASIVO MAS PATRIMONIO			966.566.959,94


 CESAR ALEJANDRO CAMPO BARTOSEK

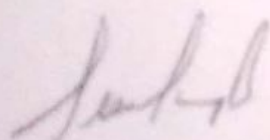
Representante Legal C.C.# 19,434,220


 SANTANDER E. GOMEZ MEDRANO


Revisor Fiscal - T.P. No. 415-T

4	INGRESOS			1.048.425.524,46
41	INGRESOS DE ACTIVIDADES ORDINARIAS DE LAS ENTIDADES QUE CONFORMAN EL SGSSS		199.361.539,00	
4101	INGRESOS DE LAS INSTITUCIONES PRESTADORAS DE SERVICIOS DE SALUD	199.361.539,00		
410108	OTRAS ACTIVIDADES RELACIONADAS CON LA SALUD	199.361.539,00		
42	OTROS INGRESOS DE OPERACIÓN		849.063.985,46	
4201	GANANCIAS EN INVERSIONES E INSTRUMENTOS FINANCIEROS		6.946.092,50	
420117	INTERESES	6.946.092,50		
4211	RECUPERACIONES		77.208.653,00	
421109	REINTEGRO DE OTROS COSTOS Y GASTOS	77.208.653,00		
4214	DIVERSOS		764.909.239,96	
421401	APROVECHAMIENTOS	89.239,96		
421416	OTROS INGRESOS DIVERSOS	764.820.000,00		
6	COSTOS DEL SISTEMA GENERAL DE SEGURIDAD SOCIAL EN SALUD			115.125.452,00
61	COSTOS POR ATENCIÓN EN SALUD		115.125.452,00	
6101	PRESTACION DE SERVICIOS DE SALUD	115.125.452,00	115.125.452,00	
5	GASTOS			285.169.281,20
51	DE ADMINISTRACION		277.939.791,00	
5101	SUELDOS Y SALARIOS		54.414.691,00	
510101	SUELDOS	50.923.000,00		
510108	AUXILIO DE TRANSPORTE	3.491.691,00		
5103	CONTRIBUCIONES EFECTIVAS		12.661.554,00	
510301	APORTES ARL	291.600,00		
510302	APORTES A EPS	4.492.925,00		
510303	APORTES A FONDOS DE PENSIONES Y/O CESANTÍAS	5.651.029,00		
510304	APORTES CAJAS DE COMPENSACIÓN FAMILIAR	2.226.000,00		
5104	APORTES SOBRE LA NOMINA		2.782.800,00	
510401	APORTES ICBF	1.669.200,00		
510402	SENA	1.113.600,00		
5105	PRESTACIONES SOCIALES		13.128.574,00	
510501	CESANTÍAS	4.647.832,00		
510502	INTERESES SOBRE CESANTÍAS	557.739,00		
510503	VACACIONES	3.275.171,00		
510505	PRIMA DE SERVICIOS	4.647.832,00		
5106	GASTOS DE PERSONAL DIVERSOS		26.021.000,00	
510607	DOTACIONES Y SUMINISTROS	1.300.000,00		
510608	OTROS GASTOS DEL PERSONAL	24.721.000,00		
5107	GASTOS POR HONORARIOS		6.220.222,00	
510702	REVISORÍA FISCAL	4.998.000,00		
510707	ASESORÍA TÉCNICA	1.222.222,00		
5108	GASTOS POR IMPUESTOS DISTINTOS DE GASTOS GAN		23.361.534,00	
510803	IMPUESTO PREDIAL	23.141.496,00		
510807	DE VEHÍCULOS	0,00		
510812	OTROS IMPUESTOS	220.038,00		
5111	CONTRIBUCIONES Y AFILIACIONES		344.728,00	
511101	CONTRIBUCIONES	344.728,00		
5112	SEGUROS		0,00	
511202	CUMPLIMIENTO	0,00		
511210	RESPONSABILIDAD CIVIL Y EXTRA CONTRACTUAL	0,00		
511216	OTROS SEGUROS	0,00		

5113	SERVICIOS		32.863.391,00	
511304	ASISTENCIA TÉCNICA	0,00		
511306	ACUEDUCTO Y ALCANTARILLADO	651.718,00		
511307	ENERGÍA ELÉCTRICA	18.130.440,00		
511308	TELÉFONO	2.402.208,00		
511310	GAS	3.125.603,00		
511313	OTROS SERVICIOS	8.553.422,00		
5114	GASTOS LEGALES		22.142.447,00	
511401	NOTARIALES	20.682.006,00		
511403	TRÁMITES Y LICENCIAS	1.460.441,00		
5115	GASTOS DE REPARACION Y MANTENIMIENTO		2.736.781,00	
511502	CONSTRUCCIONES Y EDIFICACIONES	925.551,00		
511503	MAQUINARIA Y EQUIPO	0,00		
511505	EQUIPO DE OFICINA	400.000,00		
511506	EQUIPO DE COMPUTACIÓN Y COMUNICACIÓN	1.411.230,00		
511509	EQUIPO DE TRANSPORTE	0,00		
5116	ADECUACIÓN E INSTALACIÓN		71.202.072,00	
511601	INSTALACIONES ELÉCTRICAS	219.800,00		
511603	REPARACIONES LOCATIVAS	70.982.272,00		
5117	GASTOS DE TRANSPORTE		0,00	
511701	ALOJAMIENTO Y MANUTENCIÓN	0,00		
511703	PASAJES AÉREOS	0,00		
5118	DEPRECIACIÓN DE PROPIEDADES, PLANTA Y EQUIPO		7.289.506,00	
511801	CONSTRUCCIONES Y EDIFICACIONES	3.100.484,00		
511803	EQUIPO DE OFICINA	3.934.444,00		
511804	EQUIPO DE COMPUTACIÓN Y COMUNICACIÓN	254.578,00		
5130	AMORTIZACIÓN ACTIVOS INTANGIBLES AL COSTO		0,00	
513003	PROGRAMAS Y APLICACIONES INFORMATICAS	0,00		
5136	OTROS GASTOS		2.770.491,00	
513604	ELEMENTOS DE ASEO Y CAFETERÍA	18.400,00		
513605	ÚTILES, PAPELERÍA Y FOTOCOPIAS	1.781.456,00		
513606	COMBUSTIBLES Y LUBRICANTES	0,00		
513608	TAXIS Y BUSES	943.135,00		
513614	OTROS GASTOS DIVERSOS	27.500,00		
53	FINANCIEROS			7.229.490,20
5301	GASTOS FINANCIEROS		7.229.490,20	
530101	GASTOS BANCARIOS	1.437.282,00		
530102	COMISIONES	5.406.125,83		
530103	INTERESES	183.003,00		
530106	GRAVAMEN A LOS MOVIMIENTOS FINANCIEROS	2.079,37		
530114	AJUSTE A VALOR PRESENTE	0,00		
	RESULTADO DEL EJERCICIO (UTILIDAD)			648.130.791,26



CESAR ALEJANDRO CAMPO BARTOLOZZI
Representante legal C.C.R 35.454.120



FRANCISCO E. GÓMEZ MEDRANO
Revisor Fiscal - E.S. No-415-T

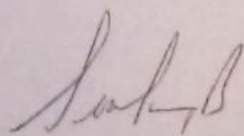
CORPORACION HOGARES CREA DE COLOMBIA

NIT: 890,113,331-8


ESTADO DE SITUACION FINANCIERA COMPARATIVO AÑO 2020 Y AÑO 2021

Cifras expresadas en Pesos Colombianos

			AUMENTOS O
	AÑO 2020	AÑO 2021	DISMINUCION
ACTIVOS			
EFFECTIVO Y EQUIVALENTE AL EFFECTIVO	961.123,26	514.957.594,64	513.996.471,38
CUENTAS POR COBRAR-DEUDORES DEL SISTEMA	141.833.218,00	154.499.618,00	12.666.400,00
CUENTAS POR COBRAR-DEUDORES VARIOS	118.008.229,00	27.926.000,00	-90.082.229,00
INVENTARIOS	1.217.582,00	1.149.774,00	-67.808,00
PROPIEDADES PLANTA Y EQUIPOS	127.925.710,30	130.848.555,30	2.922.845,00
DEPRECIACION ACUMULADA	-65.498.553,00	-72.788.059,00	-7.289.506,00
ACTIVOS INTAGIBLES	650.006,00	650.006,00	0,00
AMORTIZACION ACUMULADA	-650.006,00	-650.006,00	0,00
OTROS ACTIVOS	589.973.477,00	209.973.477,00	-380.000.000,00
TOTAL ACTIVOS	914.420.786,56	966.566.959,94	-52.146.173,38
PASIVOS			
PASIVOS CORRIENTES			
SOBREGIROS BANCARIOS	26.903.675,16	0,00	-26.903.675,16
COSTOS Y GASTOS POR PAGAR	9.972.851,00	3.428.082,28	-6.544.768,72
ACREEDORES VARIOS	0,00	97.900,00	97.900,00
RETENCION EN LA FUENTE	689.000,00	713.000,00	24.000,00
IMPUESTO SOBRE LAS VENTAS POR PAGAR	1.294.000,00	1.341.000,00	47.000,00
IMPUESTO A LA PROPIEDAD RAIZ	18.956.590,00	0,00	-18.956.590,00
OTROS PASIVOS-BENEFICIOS A EMPLEADOS	7.664.974,00	6.336.490,00	-1.328.484,00
TOTAL PASIVOS CORRIENTES	65.481.090,16	11.916.472,28	-53.564.617,88
PASIVOS NO CORRIENTES			
OTROS PASIVOS-ANTICIPOS Y AVANCES	167.820.000,00	5.400.000,00	-162.420.000,00
TOTAL PASIVOS NO CORRIENTES	167.820.000,00	5.400.000,00	-162.420.000,00
TOTAL PASIVOS	233.301.090,16	17.316.472,28	-215.984.617,88
PATRIMONIO			
FONDO SOCIAL	42.915.709,16	42.915.709,16	0,00
RESERVAS OBLIGATORIAS	4.735.498,04	4.735.498,04	0,00
RESULTADOS DEL EJERCICIO	-137.951.505,85	648.130.791,26	786.082.297,11
RESULTADOS ACUMULADOS	181.446.518,05	43.495.012,20	-137.951.505,85
SUPERAVIT POR VALORIZACIONES	589.973.477,00	209.973.477,00	-380.000.000,00
TOTAL PATRIMONIO	681.119.696,40	949.250.487,66	268.130.791,26
TOTAL PASIVO Y PATRIMONIO	914.420.786,56	966.566.959,94	52.146.173,38



CESAR ALEJANDRO CAMPO BARTOSEK
Representante Legal C.C.# 19,434,220



SANTANDER E. GOMEZ MEDRANO
Revisor Fiscal - T.P. No. 415-T

CORPORACION HOGARES CREA DE COLOMBIA


NIT: 890,113,331-8


ESTADO DE RESULTADOS COMPARATIVO

AÑOS 2020 Y 2021

Cifras expresadas en Pesos Colombianos

			AUMENTOS O
	AÑO 2020	AÑO 2021	DISMINUCION
INGRESOS	160.685.463,56	1.048.425.524,46	887.740.060,90
INGRESOS ACTIVIDADES ORDINARIAS			
Ingresos Instituciones Prestadores Salud	159.448.012,93	199.361.539,00	39.913.526,07
OTROS INGRESOS DE OPERACIÓN			
Financieros	1.225,27	6.946.092,50	6.944.867,23
Recuperaciones Y Otros	1.236.225,36	842.117.892,96	840.881.667,60
COSTOS POR ATENCION EN SALUD			
Costos Prestadores servicios de salud	125.369.727,00	115.125.452,00	-10.244.275,00
GASTOS DE ADMINISTRACION	166.014.137,90	277.939.791,00	111.925.653,10
Sueldos y Salarios	56.456.606,00	54.414.691,00	-2.041.915,00
Contribuciones efectivas	12.721.856,00	12.661.554,00	-60.302,00
Aportes de Nomina	2.784.100,00	2.782.800,00	-1.300,00
Prestaciones Sociales	12.919.655,00	13.128.574,00	208.919,00
Gastos de personal diversos	0,00	26.021.000,00	26.021.000,00
Gastos por Honorarios	4.200.000,00	6.220.222,00	2.020.222,00
Gastos por impuestos	10.717.790,90	23.361.534,00	12.643.743,10
Contribuciones y afiliaciones	582.760,00	344.728,00	-238.032,00
Seguros	102.581,00	0,00	-102.581,00
Servicios	39.548.135,00	32.863.391,00	-6.684.744,00
Gastos Legales	2.051.290,00	22.142.447,00	20.091.157,00
Gastos de Reparacion y mantenimiento	2.088.090,00	2.736.781,00	648.691,00
Adecuacion e Instalacion	3.377.037,00	71.202.072,00	67.825.035,00
Gastos por Transportes	0,00	0,00	0,00
Depreciacion propiedades planta y equipos	9.239.373,00	7.289.506,00	-1.949.867,00
Amortizacion activos intangibles	0,00	0,00	0,00
Otros Gastos	9.224.864,00	2.770.491,00	-6.454.373,00
GASTOS FINANCIEROS			
Gastos Financieros	7.253.104,51	7.229.490,20	-23.614,31
RESULTADO DEL EJERCICIO	-137.951.505,85	648.130.791,26	786.082.297,11


 CESAR ALEJANDRO CAMPO BARTOSEK
 Representante Legal C.C.# 19,434,220


 SANTANDER E. GOMEZ MEDRANO
 Revisor Fiscal - T.R.P. No. 415-T

FLUJO DE EFECTIVO EN ACTIVIDADES DE OPERACIÓN

<u>Utilidad del Ejercicio</u>	648.130.791,26
Mas: Depreciacion Propiedades Planta y Equipos	7.289.506,00
<u>Cambios en Activos y Pasivos Operacionales</u>	
Menos: Aumento en Deudores-cuentas por cobrar deudores del sistema	-12.666.400,00
Mas: Disminucion en Deudores-cuentas por cobrar deudores varios	90.082.229,00
Menos: Aumento en Inventarios	0,00
Mas: Disminucion en Inventarios	67.808,00
Mas: Aumento en obligaciones financieras	0,00
Menos: Disminucion de obligaciones Financieras-sobregiros bancarios	-26.903.675,16
Mas: Aumento en Cuentas por pagar	97.900,00
Menos: Disminucion en Cuentas por pagar-de costos y gastos por pagar	-6.544.768,72
Mas: Aumento de Retencion en la fuente	24.000,00
Menos: Disminucion de Retencion en la fuente	0,00
Mas: Aumento Impuestos-propiedad raiz	0,00
Menos: Disminucion de Impuestos propied raiz	-18.956.590,00
Menos: Disminucion Impuestos-impuestos a las ventas por pagar	0,00
Mas: Aumento impuesto a las ventas por pagar	47.000,00
Mas: Aumento de otros pasivos	0,00
Menos: Disminucion de otros pasivos-pasivos laborales	-1.328.484,00
Mas: Aumento de otros pasivos-pasivos laborales	0,00
Menos: Disminucion de otros pasivos Anticipos y Avances	-162.420.000,00
TOTAL EFECTIVO PROVISTO POR LAS ACTIVIDADES DE OPERACIÓN	516.919.316,38

FLUJO DE EFECTIVO EN ACTIVIDADES DE INVERSION

Menos: Compras de propiedades planta y equipos	-2.922.845,00
Mas: Disminucion (Aumento) a cargos diferidos	0,00
TOTAL EFECTIVO NETO USADO EN ACTIVIDADES DE INVERSION	-2.922.845,00

FLUJO DE EFECTIVO EN ACTIVIDADES DE FINANCIACION

Mas: Aumento Cuentas por Pagar largo plazo	0,00
TOTAL EFECTIVO NETO PROVISTO EN FLUJO DE EFECTIVO EN ACTIVIDADES DE FINANCIACION	0,00

GRAN TOTAL AUMENTO O DISMINUCION NETO EN EFECTIVO

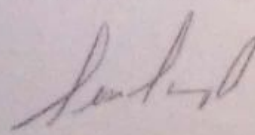
Efectivo y Equivalente al Inicio del Año	961.123,26
EFFECTIVO Y EQUIVALENTE AL FINAL DEL AÑO	514.957.594,64


CONCILIACION CON SALDO DEL ESTADO DE SITUACION FINANCIERA:

Saldo de caja año 2021	514.957.594,64
------------------------	----------------

AUMENTO O DISMINUCION NETO EN EFECTIVO

514.957.594,64


CESAR ALEJANDRO CAMPO BARTOSEK
Representante Legal C.C.# 19,434,220


SANTANDER E. GOMEZ MEDRANO
Revisor Fiscal - T. P. No. 415-T

ESTADO DE CAMBIOS EN LA SITUACION FINANCIERA

DEL 01 DE ENERO AL 31 DE DICIEMBRE DE 2021

Cifras expresadas en Pesos Colombianos

FUENTES DE CAPITAL NETO DE TRABAJO		USOS DEL CAPITAL NETO DE TRABAJO	
FUENTES POR OPERACIONES		USOS POR OPERACIONES	
Utilidad del Ejercicio	648.130.791,26	Inversiones	0,00
Mas: Gastos de Depreciacion	7.289.506,00	perdida del ejercicio	0,00
FUENTES DE RECURSOS		USOS POR FINANCIACION	
Aumento en Sobregiros Bancarios	0,00	Disminucion en Obligaciones Acumuladas	0,00
Aumento en Proveedores	0,00	Disminucion de Obligacion-Retencion en fuente	0,00
Aumento de Otros Pasivos	0,00	Disminucion de sobregiros bancarios	26.903.675,16
Aumento de costos y gastos por pagar	97.900,00	Disminucion de Impuesto ventas por pagar	0,00
Aumento de anticipos y avances	0,00	Disminucion de costos y gastos por pagar	6.544.768,72
Aumento en pasivos laborales	0,00	Disminucion de otros pasivos-beneficios a empleados	0,00
Aumento de retencion en la fuente por pagar	24.000,00	Disminucion impuesto propiedad raiz	18.956.590,00
Aumento de Impuesto ventas por pagar	47.000,00	Disminucion de otros pasivos	1.328.484,00
Aumento de impuestos propiedad raiz	0,00	Disminucion de anticipos y avances	162.420.000,00
FUENTES POR INVERSION		USOS POR INVERSION	
Disminucion del Efectivo y Equivalente de Efectivo	0,00	Aumento del efectivo	23.996.471,38
Disminucion de cuentas por cobrar deudor sistema	0,00	Aumento efectivo equivalente uso restringido	490.000.000,00
		Aumento de cuentas por cobrar deudores del sistema	12.666.400,00
Disminucion de cuentas por cobrar deudores varios	90.082.229,00	Aumento de cuentas por cobrar deudores varios	0,00
Disminucion de Inventarios	67.808,00	Aumento de Inventarios	0,00
Disminucion Propiedades Planta y Equipos	0	Aumento Propiedades Planta y Equipos	2.922.845,00
Disminucion de otros activos	380.000.000,00	Aumento Otros Activos	380.000.000,00
TOTAL FUENTES	1.125.739.234,26	TOTAL USOS	1.125.739.234,26

CESAR ALEJANDRO CAMPO BARTOSEK
Representante Legal C.C.# 19,434,220

SANTANDER E. GOMEZ MEDRANO

Revisor Fiscal - T.P. No. 415-T

CONTRATACION HIGIENIZACION DE COLOMBIA

NT 896123.115-8

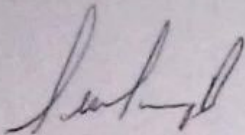
ESTADO DE CAMBIOS EN EL PATRIMONIO

A 31 DE DICIEMBRE DE 2021

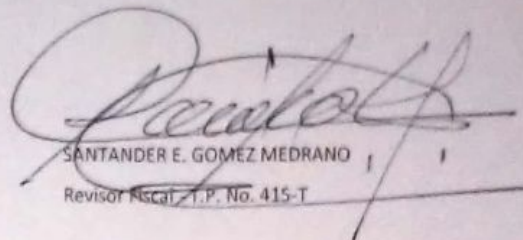
Cifras expresadas en Pesos Colombianos

	FONDO	RESERVA	RESULTADOS DEL	RESULTADOS DE	NUEVO MARCO	TOTAL
	SOCIAL	LEGAL	EJERCICIO	EJERCICIOS	NORMATIVO	PATRIMONIO
				ANTERIORES		
Saldo al 31 de diciembre de 2020	42.915.709,16	4.735.498,04	-137.951.505,85	181.446.518,05	589.973.477,00	681.119.695,40
1-Apropiacion Utilidades / Resultados Ant.			137.951.505,85	-137.951.505,85	-380.000.000,00	0,00
2- Resultado del ejercicio			648.130.791,26			648.130.791,26
Saldo al 31 de diciembre de 2021	42.915.709,16	4.735.498,04	648.130.791,26	43.495.012,20	209.973.477,00	949.250.487,66

6



CESAR ALEJANDRO CAMPO BARTOSEK
Representante Legal C.C.# 19,434,220



SANTANDER E. GOMEZ MEDRANO
Revisor Fiscal T.P. No. 415-T